


お月見だんごを描く

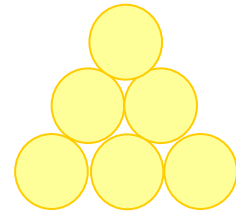



● 楕円を並べて「お月見だんご」！ ●

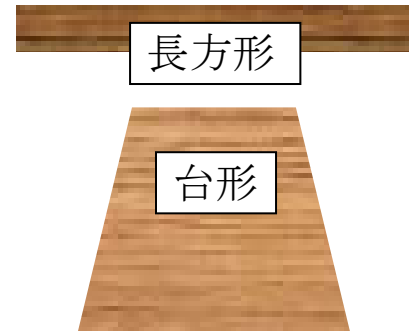
① 丸いおだんごは白色ではわかりにくいので、薄い黄色にしています。



② 「コピー／貼り付け」で数を増やし、好きな個数を並べてください。




③ <長方形>と<台形>を組み合わせ、台を描きましょう。



「塗りつぶしの色」は「テクスチャ」から<オーク>や<木目>を使ってみました。



④ お団子を乗せてグループ化をします。



まんまるお月さまを描きましょう！

目と口は「基本図形」の<月>です。

